

# APARTAMENT DWUPOZIOMOWY NR 4.5A

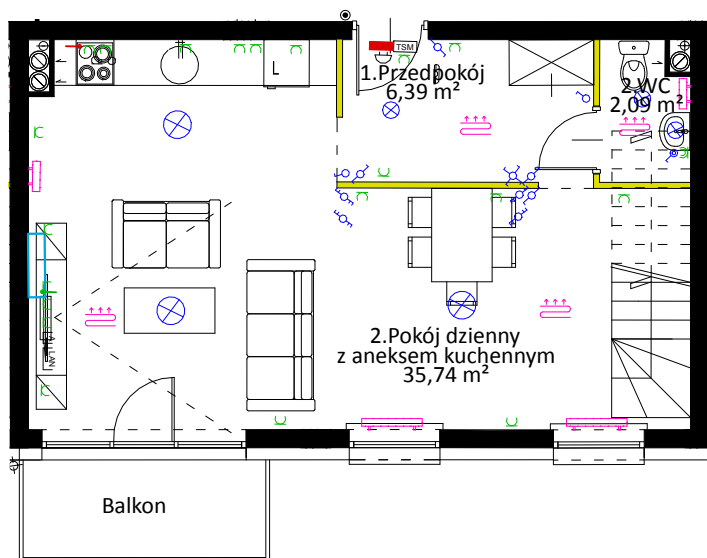
## IV PIĘTRO-PIERWSZY POZIOM, 3 POKOJE

### 44,22 m<sup>2</sup> + 4,42 m<sup>2</sup> balkon



ŁĄCZNIE POW. APARTAMENTU 44,22 m<sup>2</sup> + 30,64 m<sup>2</sup> = 74,86 m<sup>2</sup>

### LOKALIZACJA APARTAMENTU



	wypust na żyrandol
	plafoniera sufitowa
	wypust siłowy kuchennej elektrycznej -puszka siłowa p/t h=0,3m
	instalacja przyzywowa
	łącznik świecznikowy p/t
	przełącznik schodowy p/t
	przełącznik schodowy podwójny p/t
	łącznik pojedynczy p/t
	łącznik pojedynczy szczelny p/t
	przycisk instalacji przyzywowej p/t
	wypust na gniazdo wtykowe szczelne p/t
	wypust na gniazdo wtykowe p/t
	gniazda RTV-SAT h=0,3m
	moduł domofonu h=1,4m
	gniazda LAN h=0,3m
	TM - szafka dwusegmentowa pozioma z polem teletechn. i elektrycznym montowana nad drzwiami
	telekomunikacyjna skrzynka mieszkaniowa
	jednostka wewnętrzna klimatyzacji (opcjonalnie)
	grzejnik panelowy (drabinkowy w łazience)
	ogrzewanie podłogowe (opcjonalnie)

Ściany z możliwością rozbiórki



Legnica, ul. Grodzka, Szpitalna, Nowa

1. Przedpokój	6,39
2. WC	2,09
3. Pokój dzienny + AK	35,74
<b>Pow. 1 poziomu</b>	<b>44,22</b>
Balkon	4,42
4. Korytarz	9,31
5. Pokój	8,78
6. Pokój	8,43
7. Łazienka	4,12
<b>Pow. 2 poziomu</b>	<b>30,64</b>
<b>Pow. Apartamentu</b>	<b>74,86</b>



Ritex Development Sp. z o.o. Sp. k.  
Gniewomierz 177  
59-241 Legnickie Pole

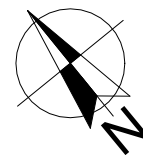
539 520 667  
www.ritex-development.pl  
biuro@ritex-development.pl

*Niniejsze materiały mają charakter poglądowy, a przedmiot zobowiązania dewelopera wynika z umowy oraz zatwierdzonej przez właściwy organ dokumentacji projektowej. Elementy aranżacji mieszkania nie stanowią oferty handlowej.*

# APARTAMENT DWUPOZIOMOWY NR 4.5A

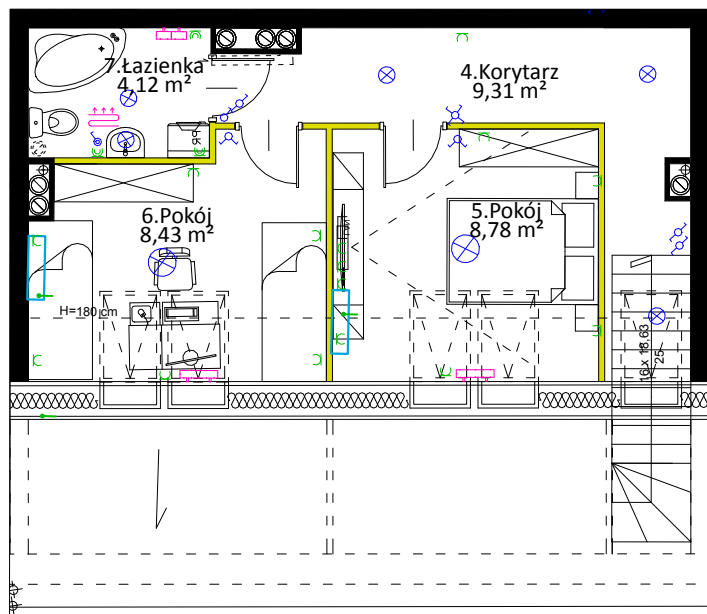
## PODDASZE-DRUGI POZIOM

### 30,64 m<sup>2</sup>



PALATIUM  
APARTMENTS

### LOKALIZACJA APARTAMENTU



	wypust na żyrandol
	plafoniera sufitowa
	wypust siłowy kuchenki
	elektrycznej -puszka siłowa p/t h=0,3m
	instalacja przyzywowa
	łącznik świecznikowy p/t
	przełącznik schodowy p/t
	przełącznik schodowy podwójny p/t
	łącznik pojedynczy p/t
	łącznik pojedynczy szczelny p/t
	przycisk instalacji przyzywowej p/t
	wypust na gniazdo wtykowe szczelne p/t
	wypust na gniazdo wtykowe p/t
	gniazda RTV-SAT h=0,3m
	moduł domofonu h=1,4m
	gniazda LAN h=0,3m
	TM - szafka dwusegmentowa pozioma z polem teletechn. i elektrycznym montowana nad drzwiami
	telekomunikacyjna skrzynka mieszkaniowa
	jednostka wewnętrzna klimatyzacji (opcjonalnie)
	grzejnik panelowy (drabinkowy w łazience)
	ogrzewanie podłogowe (opcjonalnie)



Legnica, ul. Grodzka, Szpitalna, Nowa

4. Korytarz	9,31
5. Pokój	8,78
6. Pokój	8,43
7. Łazienka	4,12
<b>Pow. 2 poziomu</b>	<b>30,64</b>

Ściany z możliwością rozbiórki